



Aktion
Psychisch
Kranke e.V.

Fachtag

Perspektiven der Hilfen für psychisch erkrankte Menschen

Workshop Rehabilitation und Teilhabe

Teilhabe am Arbeitsleben – betriebliche Orientierung

Ingmar Steinhart

Netzwerkanalyse – Beschreibung der Zusammenarbeit & der Bedarfe in MV

- Online-Fragebogen: Akteure der Sozialpsychiatrie, Rehabilitation und Arbeit
- Telefoninterviews: Verbände & Arbeitgebende des 1. Arbeitsmarktes

Daten aus rehapro Projekt: IPS-Coaching – Zurück ins Berufsleben – IPS-ZIB

Gefördert durch:

 Bundesministerium
für Arbeit und Soziales

aufgrund eines Beschlusses
des Deutschen Bundestages



Netzwerkanalyse

Datenquellen



Online-Fragebogen: **Akteure der Sozialpsychiatrie, Rehabilitation und Arbeit**

Beschreibung der Zusammenarbeit mit Vertretenden des 1. Arbeitsmarktes: Verbände & Arbeitgebende

Telefoninterviews: **mit Vertretenden des 1. Arbeitsmarktes (Verbände & Arbeitgebende)**





Erfahrungen mit der Beschäftigung von Menschen mit psychischen Erkrankungen, Zusammenarbeit/Vernetzung mit Akteuren der Sozialpsychiatrie, Rehabilitation und Arbeit, Bedarfe in der Region

Netzwerkanalyse

Akteure der Sozialpsychiatrie, Reha
und Arbeit

Ergebnisse **M-V**


Legende:

Täglich = 
Wöchentlich = 
Monatlich = 
Quartalsweise = 

IPS Zurück ins
Berufsleben

Häufigkeit Kontakt mit Akteuren der Sozialpsychiatrie, Rehabilitation & Arbeit, N = 16

Wenn Sie im Jahr 2019 in Ihrem Arbeitskontext mit einer Person zu tun hatten, die psychisch beeinträchtigt war, eine Arbeit auf dem ersten Arbeitsmarkt aufnehmen wollte und die sie im Bereich Arbeit und Beschäftigung unterstützt haben (fallbezogene Zusammenarbeit), wie häufig hatten Sie dazu Kontakt mit welchen Ihrer Netzwerkpartner und -partnerinnen?



Häufigkeit Kontakt mit Verbänden & Arbeitgebenden

Wenn Sie im Jahr 2019 in Ihrem Arbeitskontext mit einer Person zu tun hatten, die psychisch beeinträchtigt war, eine Arbeit auf dem ersten Arbeitsmarkt aufnehmen wollte und die sie im Bereich Arbeit und Beschäftigung unterstützt haben (fallbezogene Zusammenarbeit), wie häufig hatten Sie dazu Kontakt mit welchen Ihrer Netzwerkpartner und –partnerinnen inkl Arbeitgebenden/Verbänden?

Netzwerkanalyse

Ergebnisse **M-V**

Legende:

Täglich =




Wöchentlich =



Monatlich =

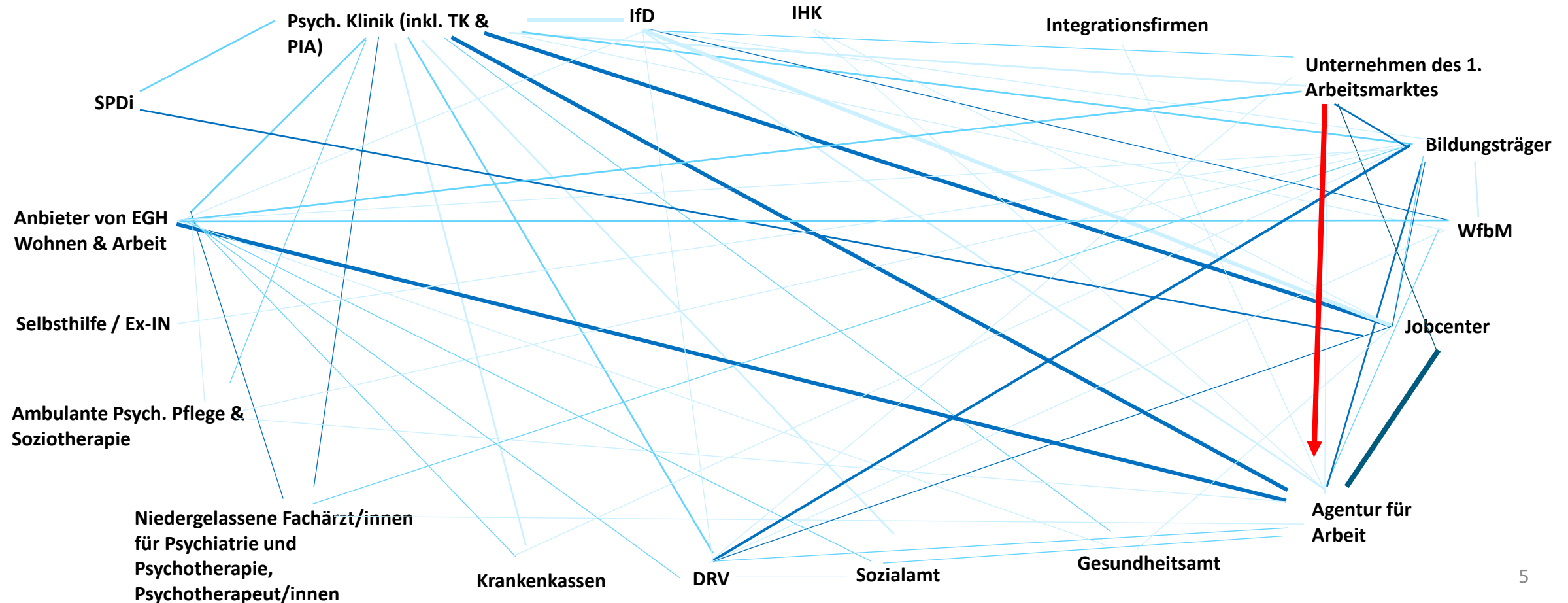



Quartalsweise =




Um so dunkler und dicker die Verbindungen, um so häufigere Kontakte

„Sozialpsychiatrie“ hat ihr Netzwerk und Arbeitgeber ein eigenes primär zur Agentur für Arbeit



Netzwerkanalyse

Ergebnisse



Unternehmenswelt und Akteure
der Sozialpsychiatrie,
Rehabilitation und Arbeit treffen
sich (fast) NICHT!!!

